

Innovatives Bettdesign – revolutionärer Schlafkomfort. Handwerk und High-Tech.

Das Bettsystem dormabell Sprinx wird aus vielen Einzelteilen in mehr als 100 Arbeitsgängen zusammen gesetzt. Die Sorgfalt menschlicher Handarbeit ist dabei immer noch genauso wichtig wie moderne Technologie.




Bezugsstoff-Varianten: „Intelligente“ Matratzen-Bezüge erhöhen den Schlafkomfort und den Gebrauchsnutzen. Bezug Jersey: **Hygienisch und rein.** Getrennt abnehmbar und bis 60° waschbar.




Bezug Drell: Natürlich und frisch. Die versteppte, hochwertige Schafschurwolle sorgt für einen optimalen **Feuchtigkeits- und Temperatursausgleich.** Getrennt abnehmbar und reinigungsfähig.



2 umlaufende, hochwertige, atmungsaktive **Klima-Griff-Bänder** mit Belüftungsgarantie für eine **leichte Handhabung** der Matratze.




Einzigartige airflex® **Multizonen-Oberfläche** aus hochelastischem, offenzelligem Aquacell® Komfortschaum.



Punktelastischer Taschenfederkern aus elektronisch vergütetem Stahl mit 8 Windungen sorgt für eine **individuelle Körperprofil-Anpassung.**



Die Federn, einzeln gefasst in Taschen aus luftigem Vlies, sind elastisch fixiert und bringen das „selbstregulierende“ **Liege-Gefühl.**



Die verstärkte, belüftete und profilierte Sitzkante ergänzt den Komfort und bietet ein **bequemes Zubettgehen und Aufstehen. Sitzhöhe 64 cm.**



Hochwertige, atmungsaktive, textile Abdeckung auf zonierter Aquacell®-Komfortschaum-Einlage. **Optimale Überdeckung** des gesamten Liegebereichs.



Sehr flache, extrem stabile Bauweise durch wertvolle, hochfeste Bambusaußenholme aus **Öko-Holz.**



Innovative Möglichkeit der Ummantelung mit hochwertigen Stoffen in verschiedenen Farben. **Flexibler Austausch** durch Stecksystem.

Komfort, den Sie lieben – Technik, die begeistert!



dormabell Sprinx-Topper

MDI-Schaumkern, airflex-Zonierung, Gesamthöhe 8,5 cm, Klimaborder, Unterseite mit Antirutsch, Reißverschluss, waschbar bis 40°
Preisbeispiel: 90/100 x 200 cm **299,-**



dormabell Sprinx-Matratze

Innovativer 1.000-er Taschenfederkern, speziell zioniert. Einzigartige airflex® Multizonen-Oberfläche aus hochelastischem, offenzelligem Aquacell®-Komfortschaum, 2 umlaufende, hochwertige, atmungsaktive Klima-Griff-Bänder mit Belüftungsgarantie für eine leichte Handhabung der Matratze.
Preisbeispiel Bezug Jersey: 90/100 x 200 cm **999,-**



dormabell Sprinx-Unterfederung N

Preisbeispiel: **N** ohne FüÙe 90/100 x 200 cm **599,-**
Preisbeispiel: **N** mit EdelstahlfüÙe 90/100 x 200 cm **998,-**



dormabell Sprinx-Unterfederung M2

Premium mit Hightech-Antrieben, Funkübertragung, Design-Handscharter mit Taschenlampenfunktion, Netzfreeschaltung und Notabsenkung
Preisbeispiel: **M2** 90/100 x 200 cm **2.499,-**



Accessories: www.snow.de werbung@oro.de

Die neue Dimension des Schlafens Das Bettsystem dormabell Sprinx



Die Marke für erholsamen Schlaf

Irrefüh- und Modellabweichungen sowie Druckfehler vorbehalten. Verkauf solange der Vorrat reicht. Dieser Prospekt ersetzt alle vorhergehenden Prospekte und ist für 2 Wochen gültig. Weitere interessante Informationen zu unserem Produktangebot sowie Identität und Anschrift der Händler finden Sie unter: www.dormabell.de, Telefon 0711-73560.



Die Marke für erholsamen Schlaf

dormabell Sprinx

BETTSYSTEM

Entdecken Sie das Sprinx-Prinzip.

Kombinieren Sie Ihren persönlichen Geschmack mit höchstem Schlafkomfort. Wählen Sie aus 6 verschiedenen Kopfteilvarianten, die sich alle je nach Wunsch in 25 Stoffvariationen dem Ambiente Ihres Schlafzimmers und Ihrer Träume perfekt anpassen. Sie möchten ein Maximum an Bequemlichkeit? Dafür gibt es eine Variante mit Hightech-Motoren. Ob Sie relaxen, lesen oder die Füße hochlegen möchten - flüsterleise Motoren machen es möglich. Verschiedene Fußvarianten tragen zur Verringerung der Betthöhe bei. Steigern Sie Ihren Komfort mit einem zusätzlichen Topper, der Ihren Schlaf zu einem wahren Schlaferlebnis macht. Lassen Sie sich entführen in eine Welt einzigartigen Komforts. Überzeugen Sie sich!



Kopfteil Typ 1 Höhe 140



Kopfteil Typ 2 Höhe 130



Kopfteil Typ 3 Höhe 130



Kopfteil Typ 4 Höhe 128



Kopfteil Typ 5 Höhe 140



Kopfteil Typ 6 Höhe 140



Füße: Nussbaum, Esche, Silber, Schwarz



Die Marke für erholsamen Schlaf